

beurer FC 45

Molimo pažljivo pročitajte ove upute, te ih sačuvajte za buduću uporabu, vodite računa da su dostupna i ostalim korisnicima, te se pridržavajte danih naputaka.

1. Uvod

Četkica za čišćenje lica FC 45 omogućuje Vam nježno, dubinsko čišćenje lica. Osim što čisti, četkica poboljšava i cirkulaciju lica.

2. Uključeno u isporuku

1 Uređaj FC 45






1 četkica za čišćenje

1 upute za uporabu

2 baterije 1,5 V (AAA)

3. Znakovi i simboli

Sljedeći simboli korišteni su u ovim uputama za uporabu, na ambalaži i na oznaci modela:

 WARNING UPOZORENJE	<p>Opasnost s rizikom srednje razine, što može dovesti do smrti ili ozbiljne ozljede ako se ne poštuje.</p>
 CAUTION OPREZ	<p>Opasnost s rizikom niske razine, što može dovesti do lakše ozljede ako se ne poštuje.</p>
NOTE NAPOMENA	<p>Napomena o važnim informacijama</p>
	<p>Obratite pozornost na upute za uporabu</p>
	<p>Uređaj odložite u otpad u skladu s postojećim zakonskim odredbama o reciklaži električne i elektroničke opreme, a nikako u kućanski otpad.</p>
	<p>Proizvođač</p>
	<p>CE oznaka potvrđuje da je proizvod usuglašen i da udovoljava zahtjevima koje se nalažu proizvođaču od strane Europske Unije..</p>

4. Namjena

Uređaj se smije koristiti samo na ljudskom licu (osim područja oko očiju). Nemojte koristiti četkicu za lice na životinjama. Uređaj nije prikladan za djecu mlađu od 8 godina.

Uređaj je namijenjen samo za svrhu koja je opisana u ovim uputama za uporabu. Proizvođač ne odgovara za štetu nastalu zbog nepravilnog ili nemarnog korištenja.

5. Sigurnosne napomene

WARNING UPOZORENJE

Opasnost od gušenja od ambalažnog materijala. Držite ga izvan dohvata djece.

Prije uporabe pregledajte uređaj i dijelove, kako biste uočili oštećenja ukoliko ih ima.

Ne koristite uređaj ako imate bilo kakve sumnje u njegovu ispravnost. Obratite se proizvođaču ili službi za korisnike.

Ne dopustite djeci da se igraju s uređajem.

Držite uređaj izvan dohvata djece.

Ovaj uređaj mogu koristiti djeca u dobi od 8 godina nadalje, ljudi sa smanjenim fizičkim, osjetilnim i mentalnim sposobnostima ili ljudi sa nedostatkom iskustva ili znanja pod uvjetom da su pod nadzorom ili da su upućeni u sigurnu uporabu uređaja, te su u potpunosti svjesni rizika korištenja.

ATTENTION PAŽNJA!

Nepridržavanje sljedećih informacija može dovesti do tjelesnih ozljeda ili materijalne štete. Ne koristite uređaj u sljedećim slučajevima:

- Ako imate oštećenu kožu.
- Na otvorenim ranama.
- Ako bolujete od bolesti kože ili vam je koža nadražena.
- Odmah nakon sunčanja.
- Ako uzimate lijekove koji sadrže steroide.

Popravke smije vršiti jedino stručno osoblje servisa ili ovlaštenu zastupnik Beurer proizvoda za RH, u suprotnom, jamstvo uređaja se poništava.

6. Dijelovi uređaja



7. Početna uporaba

7.1. Pričvršćivanje Četkice

Povucite pretinac za baterije na donjem dijelu uređaja.

Baterije koje dolaze s uređajem umetnite u pretinac za baterije.

Prilikom stavljanja baterija pripazite na njihov polaritet +/-.

Nakon toga pažljivo zatvorite poklopac pretinca za baterije.

8. Postupak

1. Smočite četkicu. Uređaj nikada ne koristite sa suhom četkicom jer to može iziritirati kožu.
2. Nanesite gel za čišćenje na kožu lica.
3. Da biste uključili uređaj, pritisnite tipku za uključivanje/isključivanje i držite jednu sekundu. Četkica će se početi rotirati.
4. Uređaj ima bržu i sporiju postavku brzine. Nakon uključivanja uređaja četkica će se isprva okretati sporijom brzinom. Da biste prebacili sa sporije na bržu brzinu, kratko pritisnite tipku za uključivanje/isključivanje.
5. Nježno prislonite uređaj na lice i laganim pokretima očistite kožu od nečistoća, prljavštine i mrtvih stanica. Za što ugodniji tretman ne pritišćite četkicu jako na lice. Tretirajte svaki dio kože najviše 20-ak sekundi.
6. Isključite uređaj nakon uporabe. Da biste isključili uređaj pritisnite tipku za uključivanje/isključivanje i držite jednu sekundu.
7. Lice temeljito operite vodom kako biste uklonili sve nečistoće s kože.
8. Osušite kožu lica tapkajući ga suhim ručnikom, a zatim kružnim pokretima nanesite hidratantnu kremu.

9. Održavanje i čišćenje

- Prije čišćenja uređaja odvojite četku od držača uređaja povlačeći je u smjeru prema gore. Nakon svake uporabe četku temeljito operite vodom.
- Pobrinite se da voda ne uđe u držač uređaja. U slučaju da se to dogodi, držač ponovno upotrijebite samo kada se u potpunosti osuši.
- Držač uređaja zaštitite od udaraca, vlage, prašine, kemikalija, naglih promjena temperature te izvora topline (peći, grijalica).
- Nakon uporabe jedinicu očistite mekom, lagano navlaženom krpom. U slučaju ekstremnijeg zaprljanja, krpom možete navlažiti u blagoj sapunici. Ne koristite agresivna sredstva za čišćenje.
- Baterije uvijek zamjenjujte istovremeno te koristite baterije iste vrste. Ne koristite baterije na punjenje.
- Baterije koje propuštaju mogu oštetiti uređaj. Ako uređaj ne namjeravate koristiti dulje vrijeme, izvadite baterije iz pretinca za baterije.
- Oštećene ili propuštajuće baterije mogu spaliti kožu, stoga u tom slučaju koristite zaštitne rukavice.

10. Rezervni dijelovi i nosivi dijelovi

Rezervni i nosivi dijelovi dostupni su kod uvoznika (prema popisu adresa). Molim Vas navedite broj za narudžbu. Rezervne četkice (605,51).

11. Odlaganje uređaja u otpad

Molimo uređaj odložite u otpad u skladu s postojećim zakonskim odredbama o reciklaži električne i elektroničke opreme, a nikako u kućanski otpad. Ukoliko imate pitanja, obratite se lokalnoj komunalnoj službi.

Prazne, potpuno istrošene baterije treba zbrinuti u za to predviđene kutije ili mjesta.

Zakonski ste dužni zbrinuti baterije.

Napomena: U nastavku su kodovi označeni na baterijama koje sadržavaju štetne tvari: Pb (baterija sadrži olovo), Cd (baterija sadrži kadmij), Hg (baterija sadrži živu).



JAMSTVENI LIST

Hvala što ste kupili proizvod marke BEURER. Proizvod je izrađen s osobitom pozornošću od visokokvalitetnih materijala. Izrađen je tako da budete njime u cijelosti zadovoljni, pod uvjetom da njime rukujete ispravno i da ga održavate prema uputi o uporabi. Jamstvo za ovaj proizvod vrijedi **tri godine** od dana njegove kupnje. Omron jamči ispravnost konstrukcije, izrade i materijala. Unutar jamstvenog roka Medikor će o svom trošku popraviti ili zamijeniti neispravan proizvod ili njegove neispravne dijelove. Davalac jamstva se obvezuje u razumnom roku izvršiti popravak od dana prijave kvara.

Jamstvo počinje teći od dana prodaje na malo, što se dokazuje ovjerenim jamstvenim listom (naziv i sjedište poduzeća koje je proizvod prodalo na malo, pečat, datum prodaje i potpis prodavatelja) te originalnim računom. Popravak ili zamjena Beurer proizvoda tijekom jamstvenog roka neće produžiti jamstveni rok.

Jamstvo ne obuhvaća:

- troškove štete nastale u transportu
- troškove nastale zbog popravka od strane neovlaštenih osoba. Ukoliko bude potrebno obratite se ovlaštenom servisu.
- troškove povremene kontrole i održavanja;
- kvarove i trošenje pribora ili dodatka samoj glavnoj jedinici uređaja;
- oštećenja bilo koje vrste, uključivši ona nastala nezgodom ili neispravnim rukovanjem.
- jamstvo vrijedi samo ako se pošalje cijeli proizvod zajedno s jamstvenim listom i originalnim računom. Jamstveni list mora biti potpuno popunjen i Medikor pridržava pravo odbiti reklamaciju u slučaju ikakvih nejasnoća u navedenim podacima.

NAPOMENA: JAMSTVENI ROK NE OBUHVAĆA BATERIJSKE ULOŠKE

TIP/MODEL PROIZVODA

SERIJSKI BROJ PROIZVODA (na stražnjoj strani proizvoda):

ŽIG I ADRESA PRODAJNOG MJESTA S DATUMOM PRODAJE:

OPIS KVARA:

IME I PREZIME KUPCA:

ADRESA KUPCA:

Zastupnik za Hrvatsku:
MEDIKOR d.o.o.
Jarušćica 9 e
10000 Zagreb
Tel: 01/3689 666
e-mail: info@medikor.hr

Servis:
MEDIKOR d.o.o.
Falerovo šetalište 22
10000 Zagreb
Tel: 01/3667 212

BEURER - 3

Izjavu o sukladnosti, declaration of conformity
Možete naći na internetu, na adresi
www.medikor.info